


# BOOTCAMP 2022

Session #5 - Aller plus loin



# Est-ce que vous vous reconnaissez ?



## #3

- Difficultés à analyser vos résultats
- Aimerais automatiser au max
- L'impression d'être dans le flou
- Doutes sur vos capacités à y arriver

# Rappel des 3 accélérateurs de votre réussite

## #1



**Clarification de  
vos objectifs**

## #2




**Maîtrise de votre  
psychologie**

## #3



**Optimisation  
de vos  
performances**



# **5 leviers pour aller plus loin et garantir votre succès**

# Levier #1

## L'amélioration continue

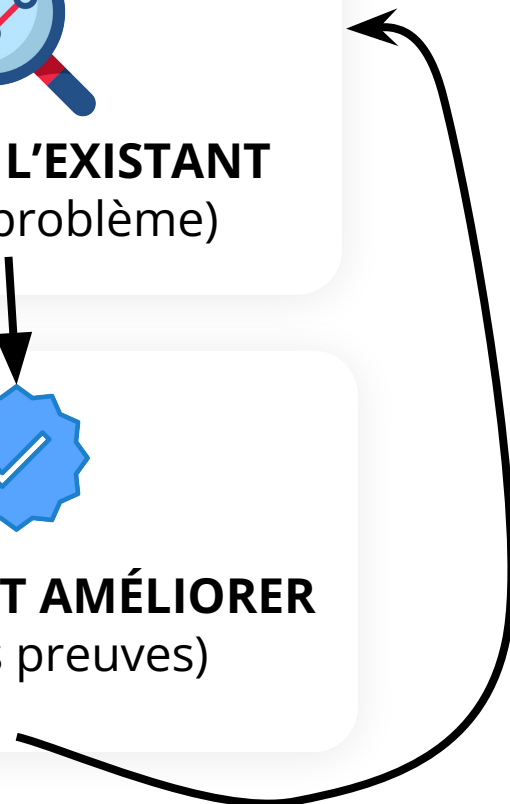
Analysez et mesurez vos résultats



**ANALYSER L'EXISTANT**  
(un seul problème)



**CORRIGER ET AMÉLIORER**  
(sur des preuves)



# Levier #2

## Backtesting

Ayez confiance en  
votre stratégie

### SYNTHESE Backtest Scalping Ichimoku : DAX30

Ouverture : Croisement Prix et Kijun à la clôture  
Risque : 1%  
Cloture : Croisement Prix et Kijun à la clôture  
Stop : 10 pips

Période : Voir onglets  
UT : m1  
Symbole : GER30  
Capital de départ : 2 200,00 €

TRADE GAGNANTS / PERDANTS			
Date	Perdants	Gagnants	Total
01/10/15	11	9	20
02/10/15	19	8	27
05/10/15	11	8	19
06/10/15	14	7	21
07/10/15	16	11	27
08/10/15	11	7	18
09/10/15	9	7	16
12/10/15	26	7	33
13/10/15	12	3	15
14/10/15	13	8	21
15/10/15	16	9	25
16/10/15	28	9	37
19/10/15	28	4	32
20/10/15	25	7	32
21/10/15	21	6	27
22/10/15	28	7	35
23/10/15	20	7	27
26/10/15	7	15	22
27/10/15	15	16	31
28/10/15	4	2	6
29/10/15	3	3	6
30/10/15	7	2	9

POINTS JOUR			
Perdants	Gagnants	TOTAL	Ratio
-105	208	+ 103,0	2,0
-162	72	- 90,0	0,4
-101	103	+ 2,0	1,0
-117	223	+ 106,0	1,9
-117	227	+ 110,0	1,9
-89	91	+ 2,0	1,0
-77	58	- 19,0	0,8
-182	113	- 69,0	0,6
-82	186	+ 104,0	2,3
-109	232	+ 123,0	2,1
-109	62	- 47,0	0,6
-164	73	- 91,0	0,4
-180	113	- 67,0	0,6
-158	93	- 65,0	0,6
-107	173	+ 66,0	1,6
-252	177	- 75,0	0,7
-123	157	+ 34,0	1,3
-41	45	+ 4,0	1,1
-80	48	- 32,0	0,6
-21	78	+ 57,0	3,7
-15	64	+ 49,0	4,3
-52	40	- 12,0	0,8

CA JOUR				
Perdants	Gagnants	TOTAL	CA cumulé	Ratio
-231 €	458 €	+ 227 €	+ 227 €	1,980952381
-389 €	173 €	- 216 €	+ 11 €	0,4
-222 €	227 €	+ 4 €	+ 15 €	1,0
-257 €	491 €	+ 233 €	+ 248 €	1,9
-281 €	545 €	+ 264 €	+ 512 €	1,9
-240 €	246 €	+ 5 €	+ 518 €	1,0
-208 €	157 €	- 51 €	+ 466 €	0,8
-473 €	294 €	- 179 €	+ 287 €	0,6
-197 €	446 €	+ 250 €	+ 537 €	2,3
-294 €	626 €	+ 332 €	+ 869 €	2,1
-327 €	186 €	- 141 €	+ 728 €	0,6
-476 €	212 €	- 264 €	+ 464 €	0,4
-468 €	294 €	- 174 €	+ 290 €	0,6
-379 €	223 €	- 156 €	+ 134 €	0,6
-246 €	398 €	+ 152 €	+ 285 €	1,6
-605 €	425 €	- 180 €	+ 105 €	0,7
-283 €	361 €	+ 78 €	+ 184 €	1,3
-94 €	104 €	+ 9 €	+ 193 €	1,1
-184 €	110 €	- 74 €	+ 119 €	0,6
-48 €	179 €	+ 131 €	+ 250 €	3,7
-36 €	154 €	+ 118 €	+ 368 €	4,3
-130 €	100 €	- 30 €	+ 338 €	0,8

# Levier #3

## Principe de Pareto

80% de vos résultats sont réalisés en seulement 20% de votre temps



Date	Open	9h15/12h	12h/14h	14h/18h												
14/06/16	<input type="checkbox"/>															
15/06/16	<input type="checkbox"/>															
16/06/16	<input type="checkbox"/>															
17/06/16	<input type="checkbox"/>															
20/06/16	<input checked="" type="checkbox"/>	24 24	52 62,4	0 10,5	0 14,2	0 11										
21/06/16	<input checked="" type="checkbox"/>	3 17,6	11,4 17,6	-4,5 25	-5,2 -4,5	0 -5,2	10 0	0								
22/06/16	<input checked="" type="checkbox"/>	-6,5 -6,5	0 16,2	0 7,5	-6,5 -6,5		-4,6 3,4	0 5,5	-4,4 2	-6,5 -6,5	34 48					
23/06/16	<input checked="" type="checkbox"/>	0 0	12,5 12,5	-8,4 -8,4	15,5 18,6		-1,6 -1,6	-7,2 -7,2	29 44	-2 3,8	18,7 30,9	0 21	-7,9 -7,9	0 10,1	-6,8 -6,8	
24/06/16	<input type="checkbox"/>															
27/06/16	<input checked="" type="checkbox"/>	-14 -14	43 43	0 0			0 8,5	11,5 23,6								
28/06/16	<input checked="" type="checkbox"/>	22 22	0 15,9	-8,8 -8,8	-7,8 4,9	-4,5 -4,5	0 7,6				0 9,6	-2,4 -2,4	-5,9 -5,9	0 13	18,1 39	
29/06/16	<input checked="" type="checkbox"/>	0 0	0 1,5								-3,3 4	0 6,5	0 11	-2 -2	15,4 20,6	
30/06/16	<input checked="" type="checkbox"/>	20 20	1,7 6,2								-2 3	7,3 7,3	-8,4 -8,4	8 17,4	0 25	90 110

# Levier #4

## Plan d'action concret

1

Quel est votre plus GROS PROBLÈME actuel sur les marchés ?

2

Que devez vous changer pour solutionner ce problème ?

3

Changez et testez le changement sur 10 jours

4

Analysez la différence dans vos résultats

# Levier #5

## Automatisation

Réduisez votre dépendance aux marchés financiers.



Suivez, analysez & optimisez vos performances



Améliorez votre gestion du risque



Diversifiez vos sources de revenus automatiquement

# 11 facteurs qui peuvent impacter négativement vos performances

1. Être trop engagé émotionnellement dans une position (parti pris, espoir...)
2. Attention à ne pas avoir d'actifs préférés (irrationalité, vouloir ouvrir trop de positions)
3. Investir à l'intuition (ne pas confondre intuition et envie)
4. Refuser le prix de la réussite (les résultats dépendent de votre implication)
5. Ne pas apprendre à gérer la pression (investir c'est du stress et de la pression)
6. Difficulté à faire des choix (Utiliser la technique des 5 secondes)
7. Ne pas prendre de recul (Tête dans le guidon)
8. L'effet de groupe (Attention aux moutons)
9. Ouvrir une position par ennui (Solution : lire, faire autre chose)
10. Mal gérer les pertes et les gains (prise de risque élevée)
11. Moyenner sur une position perdante

ALTI TRADING  
APPRENDRE ET RÉUSSIR EN BOURSE

# Vous êtes de quel côté en terme de mindset ?

PAUVRE	RICHE
Achète ce qui <b>ne produit pas de l'argent</b> (PASSIF)	Achète ce qui <b>produit de l'argent</b> (ACTIF)
Faire de longues études et avoir des bonnes notes est le <b>seul moyen</b> d'avoir un bon revenu	<b>L'objectif le plus important</b> est d'apprendre à comment faire de l'argent et <b>l'adapter à moi-même</b>
Il ne sait pas quand « <b>Vendre</b> » quelque chose	Il sait quand « <b>Vendre</b> » quelque chose
Il joue la prudence et <b>évite les risques</b>	Il prend des <b>risques calculés</b>
Il dit : « Je ne <b>peux pas</b> me payer cela. »	Il dit : « Comment je <b>pourrais</b> me payer cela ? »

# Pas de motivation aujourd'hui ?


Pense à ton POURQUOI, celui qui te fait te bouger !  
Se concentrer sur ce qui fait 80% du résultat, et foncer !



## RESTEZ FOCUS !

*« The most dangerous distractions are the ones you love, but that don't love you back ».*

- Warren Buffett -



# Votre checklist pour atteindre vos objectifs



# Votre checklist pour atteindre vos objectifs

1. Faire le point sur vos dépenses mensuelles (négociez TOUT et supprimez l'inutile)
2. Ne pas chercher à manger le gâteau entier, seulement quelques miettes régulièrement
3. Ayez des objectifs clairs à atteindre (Méthode SVM)
4. STOP à la procrastination (ex: découpez les grosses tâches...)
5. Travaillez en priorité sur votre psychologie
6. Améliorez en continue vos investissements et vos habitudes de vie (15min à 1h/semaine)
7. Mettez en place un plan d'action simple
8. Adoptez une vision PRO et non AMATEUR dans vos investissements
9. Respectez une bonne gestion du capital
10. Diversifiez et créez-vous plusieurs sources de revenus
11. Restez focus sur vos tâches à accomplir
12. Adoptez le mindset du riche

# À VOUS LA PAROLE

**Qu'avez vous le plus besoin de retravailler pour optimiser vos performances ?**



# Rappel des 3 accélérateurs de votre réussite

## #1



**Clarification de  
vos objectifs**

## #2



**Maîtrise de votre  
psychologie**

## #3



**Optimisation  
de vos  
performances**

